

# PREVIDÊNCIA COMPLEMENTAR

## BOLETIM ESTATÍSTICO SEMESTRAL DE POPULAÇÃO E BENEFÍCIOS

Janeiro a Junho de 2010



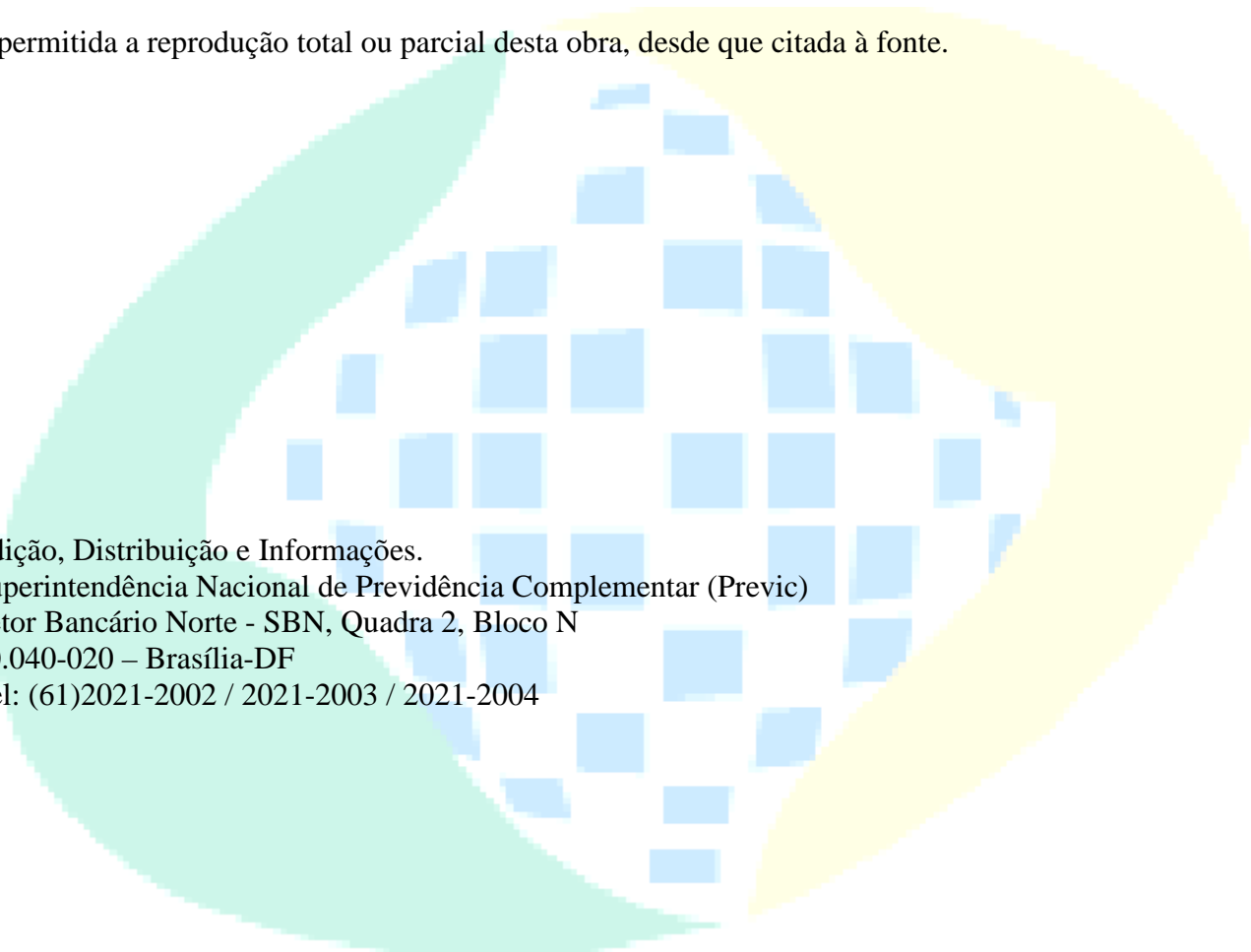
# **PREVIDÊNCIA SOCIAL**

---

Superintendência Nacional de Previdência Complementar (Previc)

2010 – Ministério da Previdência Social  
Superintendência Nacional de Previdência Complementar (Previc)

É permitida a reprodução total ou parcial desta obra, desde que citada à fonte.



Edição, Distribuição e Informações.  
Superintendência Nacional de Previdência Complementar (Previc)  
Setor Bancário Norte - SBN, Quadra 2, Bloco N  
70.040-020 – Brasília-DF  
Tel: (61)2021-2002 / 2021-2003 / 2021-2004

Distribuição interna  
Impresso no Brasil/Printed in Brazil

## SUMÁRIO

<b>1. ENTIDADES FECHADAS DE PREVIDÊNCIA COMPLEMENTAR.....</b>	<b>4</b>
Tabela 1.1 – Quantidade de Entidades Fechadas de Previdência Complementar, por tipo de patrocínio predominante*, e quantidade de patrocínios. ....	4
Tabela 1.2 – Ativo Total das EFPC, segundo patrocínio predominante.....	4
Gráfico 1.1 – Evolução da População das EFPC.....	4
Tabela 1.3 – População das EFPC segundo tipo de patrocínio predominante, inclusive designados*.....	5
Gráfico 1.2 – População das EFPC: Percentuais.....	5
Tabela 1.4 – Relação das 10 maiores EFPC, segundo a POPULAÇÃO TOTAL*.....	6
Tabela 1.5 – Relação das 10 maiores EFPC, segundo a quantidade de PARTICIPANTES.....	6
Tabela 1.6 – Relação das 10 maiores EFPC, segundo a quantidade de APOSENTADOS.....	7
Tabela 1.7 – Relação das 10 maiores EFPC, segundo a quantidade de BENEFICIÁRIOS DE PENSÃO.....	7
Tabela 1.8 – Quantidade de benefícios em manutenção pelas EFPC por espécie, segundo tipo de patrocínio predominante.....	8
Tabela 1.9 – Quantidade de benefícios concedidos no mês pelas EFPC, por espécie, segundo tipo de patrocínio.....	9
Tabela 1.10 – Quantidade de benefícios em manutenção, valor total pago e valor médio dos gastos de previdência.....	10
<b>2. PLANOS DE BENEFÍCIOS.....</b>	<b>10</b>
Tabela 2.1 – Quantidade de Planos Assistenciais e Previdenciais Ativos das Entidades Fechadas de Previdência Complementar.....	10
Tabela 2.2 – Modalidade de Planos Previdenciais: quantidade de planos e de patrocínios.....	10
Tabela 2.3 – Ativo Total dos Planos de Benefícios, segundo tipo de plano e de patrocínio (em R\$).....	11
Tabela 2.4 – População de Planos Previdenciais por Modalidade, inclusive designados*.....	11
Gráfico 2.1 – Composição da População de Planos Previdenciais de todas as modalidades.....	12
Gráfico 2.2 – Composição da População de Planos Previdenciais, modalidade BD.....	12
Gráfico 2.3 – Composição da População de Planos Previdenciais, modalidade CD.....	12
Gráfico 2.4 – Composição da População de Planos Previdenciais, modalidade CV.....	12
Tabela 2.5 – Relação dos 10 maiores planos BD, segundo a POPULAÇÃO TOTAL*.....	13
Tabela 2.6 – Relação dos 10 maiores planos CD, segundo a POPULAÇÃO TOTAL*.....	13
Tabela 2.7 – Relação dos 10 maiores planos CV, segundo a POPULAÇÃO TOTAL*.....	13
Tabela 2.8 – Relação dos 10 maiores planos BD, segundo a quantidade de PARTICIPANTES.....	14
Tabela 2.9 – Relação dos 10 maiores planos CD, segundo a quantidade de PARTICIPANTES.....	14
Tabela 2.10 – Relação dos 10 maiores planos CV, segundo a quantidade de PARTICIPANTES.....	14
Tabela 2.11 – Relação dos 10 maiores planos BD, segundo a quantidade de APOSENTADOS.....	15
Tabela 2.12 – Relação dos 10 maiores planos CD, segundo a quantidade de APOSENTADOS.....	15
Tabela 2.13 – Relação dos 10 maiores planos CV, segundo a quantidade de APOSENTADOS.....	15
Tabela 2.14 – Relação dos 10 maiores planos BD, segundo a quantidade de BENEFICIÁRIOS DE PENSÃO.....	16
Tabela 2.15 – Relação dos 10 maiores planos CD, segundo a quantidade de BENEFICIÁRIOS DE PENSÃO.....	16
Tabela 2.16 – Relação dos 10 maiores planos CV, segundo a quantidade de BENEFICIÁRIOS DE PENSÃO.....	16
Tabela 2.17 – Quantidade de benefícios em manutenção pelos Planos de Benefícios, por espécie, segundo modalidade.....	17
Tabela 2.18 – Quantidade de benefícios concedidos no mês pelos Planos de Benefícios, por espécie, segundo modalidade.....	18
Gráfico 2.5 – Quantidade de aposentadorias concedidas no mês pelos Planos de Benefícios, por espécie, segundo Modalidade.....	19
<b>3. INSTITUIDORES.....</b>	<b>19</b>
Gráfico 3.1 – Evolução Quantitativa dos Planos Instituídos.....	19
Gráfico 3.2 – Evolução do Ativo Total dos Planos Instituídos (em R\$ milhões nominais).....	19
Tabela 3.1 – População de Planos Instituídos, inclusive designados*.....	20
Gráfico 3.3 – População de Planos Instituídos: Percentuais.....	20
Tabela 3.2 – Relação dos 10 maiores planos Instituídos, segundo a POPULAÇÃO TOTAL*.....	20
Tabela 3.3 – Relação dos 10 maiores planos Instituídos, segundo a quantidade de PARTICIPANTES.....	21
Tabela 3.4 – Relação dos 10 maiores planos Instituídos, segundo a quantidade de APOSENTADOS.....	21
Tabela 3.5 – Relação dos 10 maiores planos Instituídos, segundo a quantidade de BENEFICIÁRIOS DE PENSÃO.....	21
Tabela 3.6 – Quantidade de benefícios em manutenção pelos Planos Instituídos, por espécie.....	22
Tabela 3.7 – Quantidade de benefícios concedidos pelos Planos Instituídos, por espécie.....	22

## 1. ENTIDADES FECHADAS DE PREVIDÊNCIA COMPLEMENTAR

**Tabela 1.1 – Quantidade de Entidades Fechadas de Previdência Complementar, por tipo de patrocínio predominante\*, e quantidade de patrocínios.**

Patrocínio Predominante	Qtde EFPC	Qtde patrocínios
Instituidor	18	312
Privada	266	2096
Pública Estadual	45	113
Pública Federal	37	276
Pública Municipal	2	7
<b>Total</b>	<b>368</b>	<b>2.804</b>

Ref.: Jun/10

Fonte: PREVIC/BO/Universe Cadastro - Data da Extração: 05/05/11

\* Patrocínio Predominante: De acordo com o tipo de patrocínio predominante, a EFPC pode estar sujeita aos ditames da Lei Complementar nº108, de 29 de maio de 2001, ou somente à Lei Complementar nº 109, de 29 de maio de 2001.

**Tabela 1.2 – Ativo Total das EFPC, segundo patrocínio predominante.**

Tipo Patrocínio	Ativo Total (R\$)	%
Instituidor	636.814.957,96	0,12%
Privado	181.800.455.920,60	35,12%
Público	335.232.855.652,65	64,76%
<b>Total</b>	<b>517.670.126.531,21</b>	<b>100,00%</b>

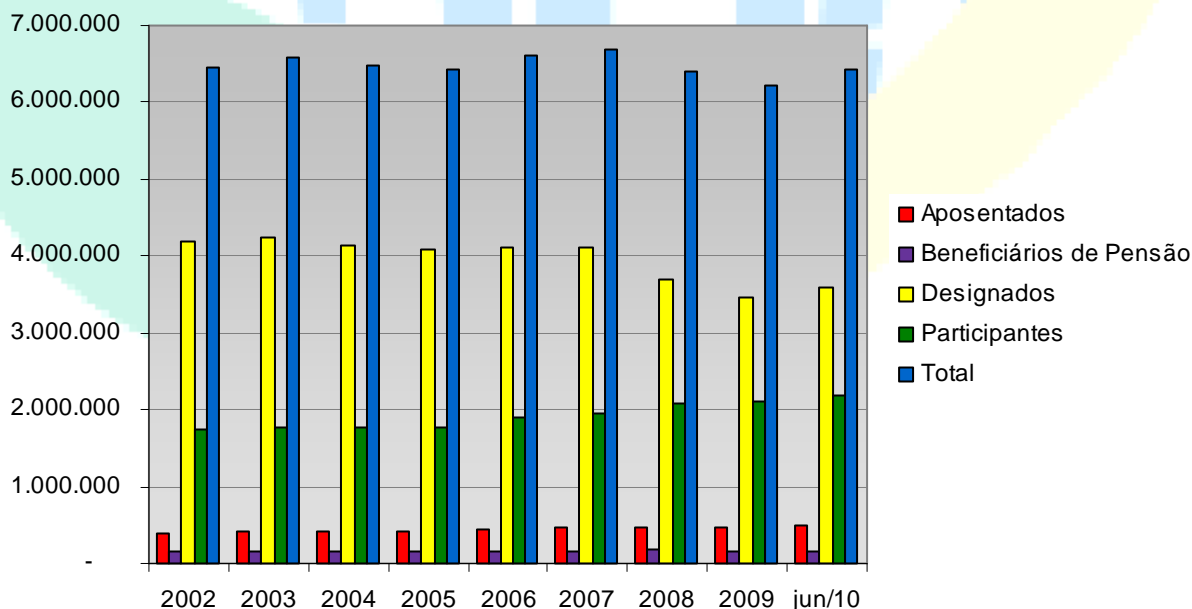
Ref.: Jun/10

Fonte: PREVIC/BO/Universe Contábil - Data da Extração: 05/05/11

Filtros: Balancete Consolidado (Somatório de Balancete por Plano de Benefícios, Operações Comuns e Operações Administrativas) E Número Conta 1.0.0.0.00.00.00.

\* Patrocínio Predominante: De acordo com o tipo de patrocínio predominante, a EFPC pode estar sujeita aos ditames da Lei Complementar nº108, de 29 de maio de 2001, ou somente à Lei Complementar nº 109, de 29 de maio de 2001.

**Gráfico 1.1 – Evolução da População das EFPC.**



Ref.: Jun/10

Fonte: PREVIC/BO/Universe Benefícios - Data da Extração: 05/05/11

**Tabela 1.3 – População das EFPC segundo tipo de patrocínio predominante, inclusive designados\*.**

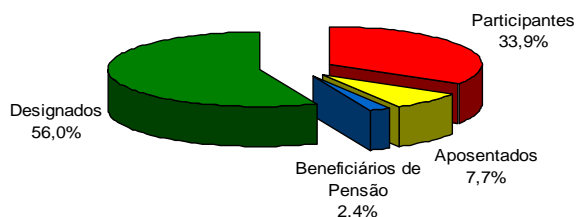
	Descrição	Patrocínio		Total
		Privado	Público	
JAN	Participantes	1.423.940	705.728	2.129.668
	Aposentados	228.508	260.433	488.941
	Beneficiários de Pensão	55.364	101.339	156.703
	Designados	1.780.533	1.767.315	3.547.848
	<b>Total Janeiro</b>	<b>3.488.345</b>	<b>2.834.815</b>	<b>6.323.160</b>
FEV	Participantes	1.434.196	705.221	2.139.417
	Aposentados	228.990	260.993	489.983
	Beneficiários de Pensão	55.475	101.347	156.822
	Designados	1.792.896	1.770.644	3.563.540
	<b>Total Fevereiro</b>	<b>3.511.557</b>	<b>2.838.205</b>	<b>6.349.762</b>
MAR	Participantes	1.444.967	705.645	2.150.612
	Aposentados	229.410	262.112	491.522
	Beneficiários de Pensão	55.558	101.486	157.044
	Designados	1.799.975	1.770.254	3.570.229
	<b>Total Março</b>	<b>3.529.910</b>	<b>2.839.497</b>	<b>6.369.407</b>
ABR	Participantes	1.452.374	706.028	2.158.402
	Aposentados	230.102	263.513	493.615
	Beneficiários de Pensão	55.709	101.435	157.144
	Designados	1.805.636	1.767.819	3.573.455
	<b>Total Abril</b>	<b>3.543.821</b>	<b>2.838.795</b>	<b>6.382.616</b>
MAI	Participantes	1.452.409	707.322	2.159.731
	Aposentados	230.516	265.446	495.962
	Beneficiários de Pensão	55.579	101.525	157.104
	Designados	1.826.250	1.768.282	3.594.532
	<b>Total Maio</b>	<b>3.564.754</b>	<b>2.842.575</b>	<b>6.407.329</b>
JUN	Participantes	1.467.605	709.839	2.177.444
	Aposentados	231.144	265.722	496.866
	Beneficiários de Pensão	55.682	100.941	156.623
	Designados	1.831.549	1.768.115	3.599.664
	<b>Total Junho</b>	<b>3.585.980</b>	<b>2.844.617</b>	<b>6.430.597</b>

\*Designado - Pessoa indicada pelo participante ou assistido, que poderá ter direito a benefícios, de acordo com as regras estabelecidas no Regulamento do plano de benefícios

Ref.: Jan a Jun/10

Fonte: PREVIC/BO/Universe Benefícios – Data da Extração: 05/05/11

**Gráfico 1.2 – População das EFPC: Percentuais.**



Ref.: Jun/10

Fonte: PREVIC/BO/Universe Benefícios – Data da Extração: 05/05/11

**Tabela 1.4 – Relação das 10 maiores EFPC, segundo a POPULAÇÃO TOTAL\*.**

Patrocínio						
Privado				Público		
Pos.	Sigla da EFPC	Qtde	acum	Sigla da EFPC	Qtde	acum
1	HSBC	83.807	5%	PREVI/BB	177.406	16%
2	VALIA	75.167	9%	PETROS	135.439	29%
3	VWPP	55.612	12%	POSTALIS	122.989	40%
4	BB PREVIDENCIA	48.178	15%	FUNCEF	109.378	51%
5	FUNCESP	45.536	18%	GEAPPREVIDENCIA	66.667	57%
6	SANTANDERPREVI	44.195	20%	CAPESESP	47.020	61%
7	MULTIPENSIONS	42.230	22%	REFER	35.897	65%
8	CARGILLPREV	38.675	25%	PREVIMINAS	29.228	67%
9	ITAUBANCO	34.250	27%	FORLUZ	21.430	69%
10	CARREFOURPREV	34.054	29%	SABESPREV	20.323	71%
Total 10+		501.704		Total 10+		765.777
Total Geral		1.754.431		Total Geral		1.076.502

\*Participantes, Aposentados e beneficiários de pensão

Ref.: Jun/10

Fonte: PREVIC/BO/Universo Benefícios – Data da Extração: 05/05/11

**Tabela 1.5 – Relação das 10 maiores EFPC, segundo a quantidade de PARTICIPANTES.**

Patrocínio						
Privado				Público		
Pos.	Sigla da EFPC	Qtde	acum	Sigla da EFPC	Qtde	acum
1	HSBC	76.113	5%	POSTALIS	101.937	14%
2	VALIA	53.994	9%	PREVI/BB	90.658	27%
3	VWPP	53.974	13%	PETROS	80.029	38%
4	BB PREVIDENCIA	46.983	16%	FUNCEF	76.736	49%
5	SANTANDERPREVI	43.849	19%	GEAPPREVIDENCIA	66.667	59%
6	MULTIPENSIONS	41.840	22%	CAPESESP	46.406	65%
7	CARGILLPREV	38.539	24%	PREVIMINAS	25.166	69%
8	CARREFOURPREV	33.978	27%	SABESPREV	14.477	71%
9	MCPREV	30.396	29%	ECONOMUS	12.392	72%
10	CYAMPREV	27.795	30%	INFRAPREV	10.159	74%
Total 10+		447.461		Total 10+		524.627
Total Geral		1.467.605		Total Geral		709.839

Ref.: Jun/10

Fonte: PREVIC/BO/Universo Benefícios – Data da Extração: 05/05/11

**Tabela 1.6 – Relação das 10 maiores EFPC, segundo a quantidade de APOSENTADOS.**

Patrocínio						
Privado				Público		
Pos.	Sigla da EFPC	Qtde	acum	Sigla da EFPC	Qtde	acum
1	FUNCESP	24.894	11%	PREVI/BB	67.729	25%
2	SISTEL	19.584	19%	PETROS	40.367	41%
3	BANESPREV	19.566	28%	FUNCEF	26.262	51%
4	VALIA	14.951	34%	REFER	17.655	57%
5	FATLÂNTICO	13.063	40%	POSTALIS	12.043	62%
6	CBS	9.992	44%	FORLUZ	9.833	65%
7	AERUS	8.531	48%	PORTUS	5.641	68%
8	CXUSIMINAS	8.491	52%	REAL GRANDEZA	5.540	70%
9	FEMCO	7.163	55%	ELETROCEEE	5.360	72%
10	HSBC	6.375	57%	FUNDACAO COPEL	5.328	74%
<b>Total 10+</b>		<b>132.610</b>		<b>Total 10+</b>	<b>195.758</b>	
<b>Total Geral</b>		<b>231.144</b>		<b>Total Geral</b>	<b>265.722</b>	

Ref.: Jun/10

Fonte: PREVIC/BO/Universo Benefícios – Data da Extração: 05/05/11

**Tabela 1.7 – Relação das 10 maiores EFPC, segundo a quantidade de BENEFICIÁRIOS DE PENSÃO.**

Patrocínio						
Privado				Público		
Pos.	Sigla da EFPC	Qtde	acum	Sigla da EFPC	Qtde	acum
1	SISTEL	6.595	12%	PREVI/BB	19.019	19%
2	VALIA	6.222	23%	PETROS	15.043	34%
3	CBS	5.265	32%	REFER	13.106	47%
4	FUNCESP	4.834	41%	POSTALIS	9.009	56%
5	BANESPREV	3.067	47%	FUNCEF	6.380	62%
6	FEMCO	2.209	51%	PORTUS	4.188	66%
7	CXUSIMINAS	2.182	55%	DERMINAS	3.726	70%
8	AERUS	2.007	58%	PRECE	3.043	73%
9	BRASLIGHT	1.870	62%	ELETROCEEE	2.438	75%
10	FATLÂNTICO	1.518	64%	FORLUZ	1.909	77%
<b>Total 10+</b>		<b>35.769</b>		<b>Total 10+</b>	<b>77.861</b>	
<b>Total Geral</b>		<b>55.682</b>		<b>Total Geral</b>	<b>100.941</b>	

Ref.: Jun/10

Fonte: PREVIC/BO/Universo Benefícios – Data da Extração: 05/05/11

**Tabela 1.8 – Quantidade de benefícios em manutenção pelas EFPC por espécie, segundo tipo de patrocínio predominante.**

	Discriminação	Patrocínio		Total
		Privado	Público	
JAN	<b>Aposentadorias</b>	<b>228.508</b>	<b>260.433</b>	<b>488.941</b>
	Aposentadoria Programada	207.663	228.821	436.484
	Aposentadoria por Invalidez	20.845	31.612	52.457
	<b>Pensões</b>	<b>47.962</b>	<b>83.823</b>	<b>131.785</b>
	<b>Total Janeiro</b>	<b>276.470</b>	<b>344.256</b>	<b>620.726</b>
FEV	<b>Aposentadorias</b>	<b>228.990</b>	<b>260.993</b>	<b>489.983</b>
	Aposentadoria Programada	208.141	229.350	437.491
	Aposentadoria por Invalidez	20.849	31.643	52.492
	<b>Pensões</b>	<b>48.101</b>	<b>84.029</b>	<b>132.130</b>
	<b>Total Fevereiro</b>	<b>277.091</b>	<b>345.022</b>	<b>622.113</b>
MAR	<b>Aposentadorias</b>	<b>229.410</b>	<b>262.112</b>	<b>491.522</b>
	Aposentadoria Programada	208.606	230.439	439.045
	Aposentadoria por Invalidez	20.804	31.673	52.477
	<b>Pensões</b>	<b>48.231</b>	<b>84.294</b>	<b>132.525</b>
	<b>Total Março</b>	<b>277.641</b>	<b>346.406</b>	<b>624.047</b>
ABR	<b>Aposentadorias</b>	<b>230.102</b>	<b>263.513</b>	<b>493.615</b>
	Aposentadoria Programada	209.292	231.765	441.057
	Aposentadoria por Invalidez	20.810	31.748	52.558
	<b>Pensões</b>	<b>48.356</b>	<b>84.472</b>	<b>132.828</b>
	<b>Total Abril</b>	<b>278.458</b>	<b>347.985</b>	<b>626.443</b>
MAI	<b>Aposentadorias</b>	<b>230.516</b>	<b>265.446</b>	<b>495.962</b>
	Aposentadoria Programada	209.674	233.658	443.332
	Aposentadoria por Invalidez	20.842	31.788	52.630
	<b>Pensões</b>	<b>48.258</b>	<b>84.813</b>	<b>133.071</b>
	<b>Total Maio</b>	<b>278.774</b>	<b>350.259</b>	<b>629.033</b>
JUN	<b>Aposentadorias</b>	<b>231.144</b>	<b>265.722</b>	<b>496.866</b>
	Aposentadoria Programada	210.329	233.893	444.222
	Aposentadoria por Invalidez	20.815	31.829	52.644
	<b>Pensões</b>	<b>48.378</b>	<b>85.058</b>	<b>133.436</b>
	<b>Total Junho</b>	<b>279.522</b>	<b>350.780</b>	<b>630.302</b>

Ref.: Jan a Jun/10

Fonte: PREVIC/BO/Universe Benefícios – Data da Extração: 05/05/11



**Tabela 1.9 – Quantidade de benefícios concedidos no mês pelas EFPC, por espécie, segundo tipo de patrocínio.**

Discriminação		Patrocínio		Total
		Privado	Público	
JAN	<b>Aposentadorias</b>	<b>14.891</b>	<b>1.590</b>	<b>16.481</b>
	Aposentadoria Programada	13.962	1.502	15.464
	Aposentadoria por Invalidez	929	88	1.017
	<b>Pensões</b>	<b>3.013</b>	<b>639</b>	<b>3.652</b>
	<b>Auxílios</b>	<b>663</b>	<b>911</b>	<b>1.574</b>
	<b>Pecúlios</b>	<b>844</b>	<b>586</b>	<b>1.430</b>
	<b>Resgates</b>	<b>5.637</b>	<b>1.018</b>	<b>6.655</b>
	<b>Outros Benefícios</b>	<b>2.063</b>	<b>217</b>	<b>2.280</b>
	<b>Total Janeiro</b>	<b>27.111</b>	<b>4.961</b>	<b>32.072</b>
FEV	<b>Aposentadorias</b>	<b>798</b>	<b>940</b>	<b>1.738</b>
	Aposentadoria Programada	748	832	1.580
	Aposentadoria por Invalidez	50	108	158
	<b>Pensões</b>	<b>244</b>	<b>360</b>	<b>604</b>
	<b>Auxílios</b>	<b>609</b>	<b>916</b>	<b>1.525</b>
	<b>Pecúlios</b>	<b>136</b>	<b>514</b>	<b>650</b>
	<b>Resgates</b>	<b>4.618</b>	<b>1.300</b>	<b>5.918</b>
	<b>Outros Benefícios</b>	<b>2.062</b>	<b>188</b>	<b>2.250</b>
	<b>Total Fevereiro</b>	<b>8.467</b>	<b>4.218</b>	<b>12.685</b>
MAR	<b>Aposentadorias</b>	<b>895</b>	<b>1.566</b>	<b>2.461</b>
	Aposentadoria Programada	848	1.469	2.317
	Aposentadoria por Invalidez	47	97	144
	<b>Pensões</b>	<b>254</b>	<b>420</b>	<b>674</b>
	<b>Auxílios</b>	<b>621</b>	<b>1.048</b>	<b>1.669</b>
	<b>Pecúlios</b>	<b>163</b>	<b>692</b>	<b>855</b>
	<b>Resgates</b>	<b>5.758</b>	<b>1.098</b>	<b>6.856</b>
	<b>Outros Benefícios</b>	<b>2.001</b>	<b>203</b>	<b>2.204</b>
	<b>Total Março</b>	<b>9.692</b>	<b>5.027</b>	<b>14.719</b>
ABR	<b>Aposentadorias</b>	<b>1.131</b>	<b>1.775</b>	<b>2.906</b>
	Aposentadoria Programada	1.086	1.642	2.728
	Aposentadoria por Invalidez	45	133	178
	<b>Pensões</b>	<b>233</b>	<b>346</b>	<b>579</b>
	<b>Auxílios</b>	<b>726</b>	<b>1.137</b>	<b>1.863</b>
	<b>Pecúlios</b>	<b>121</b>	<b>566</b>	<b>687</b>
	<b>Resgates</b>	<b>6.884</b>	<b>1.172</b>	<b>8.056</b>
	<b>Outros Benefícios</b>	<b>1.998</b>	<b>194</b>	<b>2.192</b>
	<b>Total Abril</b>	<b>11.093</b>	<b>5.190</b>	<b>16.283</b>
MAI	<b>Aposentadorias</b>	<b>882</b>	<b>2.428</b>	<b>3.310</b>
	Aposentadoria Programada	800	2.306	3.106
	Aposentadoria por Invalidez	82	122	204
	<b>Pensões</b>	<b>214</b>	<b>469</b>	<b>683</b>
	<b>Auxílios</b>	<b>638</b>	<b>1.083</b>	<b>1.721</b>
	<b>Pecúlios</b>	<b>152</b>	<b>610</b>	<b>762</b>
	<b>Resgates</b>	<b>4.531</b>	<b>1.376</b>	<b>5.907</b>
	<b>Outros Benefícios</b>	<b>1.967</b>	<b>192</b>	<b>2.159</b>
	<b>Total Maio</b>	<b>8.384</b>	<b>6.158</b>	<b>14.542</b>
JUN	<b>Aposentadorias</b>	<b>1.116</b>	<b>811</b>	<b>1.927</b>
	Aposentadoria Programada	1.047	682	1.729
	Aposentadoria por Invalidez	69	129	198
	<b>Pensões</b>	<b>312</b>	<b>431</b>	<b>743</b>
	<b>Auxílios</b>	<b>546</b>	<b>1.205</b>	<b>1.751</b>
	<b>Pecúlios</b>	<b>182</b>	<b>609</b>	<b>791</b>
	<b>Resgates</b>	<b>4.848</b>	<b>1.388</b>	<b>6.236</b>
	<b>Outros Benefícios</b>	<b>1.929</b>	<b>153</b>	<b>2.082</b>
	<b>Total Junho</b>	<b>8.933</b>	<b>4.597</b>	<b>13.530</b>

Ref.: Jan a Jun/10

Fonte: PREVIC/BO/Universo Benefícios – Data da Extração: 05/05/11

**Tabela 1.10 – Quantidade de benefícios em manutenção, valor total pago e valor médio dos gastos de previdência.**

	Espécie de Benefício	Quantidade	Valor Total (R\$ Mil)	Valor Médio (R\$)
JAN	Aposentadoria programada	436.484	1.422.738,99	3.259,54
	Aposentadoria por invalidez	52.457	73.154,70	1.394,57
	Pensões	131.785	204.577,55	1.552,36
	<b>Total Janeiro</b>	<b>620.726</b>	<b>1.700.471,24</b>	<b>2.739,49</b>
FEV	Aposentadoria programada	437.491	1.405.697,33	3.213,09
	Aposentadoria por invalidez	52.492	70.916,43	1.351,00
	Pensões	132.130	202.162,23	1.530,03
	<b>Total Fevereiro</b>	<b>622.113</b>	<b>1.678.775,99</b>	<b>2.698,51</b>
MAR	Aposentadoria programada	439.045	1.414.562,21	3.221,91
	Aposentadoria por invalidez	52.477	71.983,27	1.371,71
	Pensões	132.525	207.652,09	1.566,89
	<b>Total Março</b>	<b>624.047</b>	<b>1.694.197,57</b>	<b>2.714,86</b>
ABR	Aposentadoria programada	441.057	1.436.963,23	3.258,00
	Aposentadoria por invalidez	52.558	71.675,15	1.363,73
	Pensões	132.828	211.166,61	1.589,77
	<b>Total Abril</b>	<b>626.443</b>	<b>1.719.804,99</b>	<b>2.745,35</b>
MAI	Aposentadoria programada	443.332	1.452.336,00	3.275,96
	Aposentadoria por invalidez	52.630	72.627,38	1.379,96
	Pensões	133.071	206.028,93	1.548,26
	<b>Total Maio</b>	<b>629.033</b>	<b>1.730.992,30</b>	<b>2.751,83</b>
JUN	Aposentadoria programada	444.222	1.473.857,55	3.317,84
	Aposentadoria por invalidez	52.644	74.076,37	1.407,12
	Pensões	133.436	210.408,12	1.576,85
	<b>Total Junho</b>	<b>630.302</b>	<b>1.758.342,04</b>	<b>2.789,68</b>

Ref.: Jan a Jun/10

Fonte: PREVIC/BO/Universo Benefícios – Data da Extração: 05/05/11

## 2. PLANOS DE BENEFÍCIOS

**Tabela 2.1 – Quantidade de Planos Assistenciais e Previdenciais Ativos das Entidades Fechadas de Previdência Complementar.**

Tipo de Plano	Assistencial	Previdencial	Total
Instituído	-	45	45
Patrocinado	47	1026	1073
<b>Total:</b>	<b>47</b>	<b>1.071</b>	<b>1.118</b>

Ref.: Jun/10

Fonte: PREVIC/BO/Universo Cadastro – Data da Extração: 05/05/11

**Tabela 2.2 – Modalidade de Planos Previdenciais: quantidade de planos e de patrocínios**

Modalidade Plano	Qtde planos	Porcentagem	Qtde patrocínios	Porcentagem
Benefício Definido - BD	355	33,1%	960	27,5%
Contribuição Definida - CD	397	37,1%	1580	45,3%
Contribuição Variável - CV	319	29,8%	945	27,1%
<b>Total</b>	<b>1.071</b>	<b>100,0%</b>	<b>3.485</b>	<b>100,0%</b>

Ref.: Jun/10

Fonte: PREVIC/BO/Universo Cadastro – Data da Extração: 05/05/11

**Tabela 2.3 – Ativo Total dos Planos de Benefícios, segundo tipo de plano e de patrocínio (em R\$)**

	Assistencial	Previdencial	Total
Instituído	-	875.655.955,15	875.655.955,15
Patrocinado	3.419.303.016,00	506.623.315.439,74	506.623.315.439,74
<b>Total</b>	<b>3.419.303.016,00</b>	<b>507.498.971.394,89</b>	<b>510.918.274.410,89</b>

Balancete por planos - Ref.: Jun/10

Fonte: PREVIC/BO/Universo INFGER CONTÁBIL – Data da Extração: 05/05/11

\*Novo Plano de Conta Resolução SPC nº 28/2009, contendo alterações pela Instrução SPC nº 34/2009.

Filtros: Somatório de Balancete de Plano de Benefício E Número Conta 1.0.0.0.00.00.00.

**Tabela 2.4 – População de Planos Previdenciais por Modalidade, inclusive designados\*.**

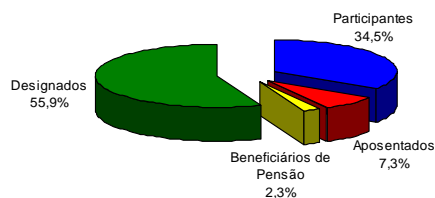
Descrição		Modalidade			Total
		BD	CD	CV	
JAN	Participantes	632.091	551.398	1.140.243	2.323.732
	Aposentados	382.832	19.199	91.297	493.328
	Beneficiários de Pensão	129.982	2.402	26.193	158.577
	Designados	1.650.689	622.724	1.510.009	3.783.422
	<b>Total Janeiro</b>	<b>2.795.594</b>	<b>1.195.723</b>	<b>2.767.742</b>	<b>6.759.059</b>
FEV	Participantes	631.968	553.661	1.147.628	2.333.257
	Aposentados	383.379	19.377	91.677	494.433
	Beneficiários de Pensão	130.077	2.405	26.216	158.698
	Designados	1.653.318	626.886	1.518.754	3.798.958
	<b>Total Fevereiro</b>	<b>2.798.742</b>	<b>1.202.329</b>	<b>2.784.275</b>	<b>6.785.346</b>
MAR	Participantes	610.798	577.854	1.155.737	2.344.389
	Aposentados	384.435	19.427	92.127	495.989
	Beneficiários de Pensão	130.199	2.391	26.341	158.931
	Designados	1.649.688	630.097	1.525.592	3.805.377
	<b>Total Março</b>	<b>2.775.120</b>	<b>1.229.769</b>	<b>2.799.797</b>	<b>6.804.686</b>
ABR	Participantes	610.028	580.391	1.161.613	2.352.032
	Aposentados	385.601	19.772	92.689	498.062
	Beneficiários de Pensão	130.215	2.414	26.398	159.027
	Designados	1.643.942	634.566	1.529.949	3.808.457
	<b>Total Abril</b>	<b>2.769.786</b>	<b>1.237.143</b>	<b>2.810.649</b>	<b>6.817.578</b>
MAI	Participantes	608.564	585.094	1.159.827	2.353.485
	Aposentados	387.170	20.074	93.325	500.569
	Beneficiários de Pensão	130.155	2.483	26.487	159.125
	Designados	1.641.736	641.455	1.546.412	3.829.603
	<b>Total Maio</b>	<b>2.767.625</b>	<b>1.249.106</b>	<b>2.826.051</b>	<b>6.842.782</b>
JUN	Participantes	609.472	589.428	1.172.153	2.371.053
	Aposentados	387.535	20.299	93.668	501.502
	Beneficiários de Pensão	129.678	2.474	26.504	158.656
	Designados	1.639.943	653.827	1.540.879	3.834.649
	<b>Total Junho</b>	<b>2.766.628</b>	<b>1.266.028</b>	<b>2.833.204</b>	<b>6.865.860</b>

\*Designado - Pessoa indicada pelo participante ou assistido, que poderá ter direito a benefícios, de acordo com as regras estabelecidas no Regulamento do plano de benefícios

Ref.: Jan a Jun/10

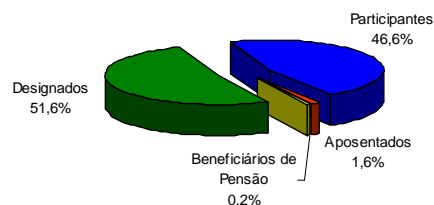
Fonte: PREVIC/BO/Universo Benefícios – Data da Extração: 05/05/11

**Gráfico 2.1 – Composição da População de Planos Previdenciais de todas as modalidades**



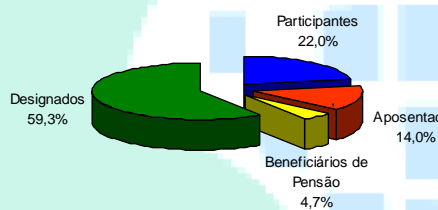
\*População Total: Participantes, Aposentados e beneficiários de pensão.  
 Balancete por planos - Ref.: Jun/10  
 Fonte: PREVIC/BO/Universo INFGER CONTÁBIL – Data da Extração: 05/05/11

**Gráfico 2.3 – Composição da População de Planos Previdenciais, modalidade CD**



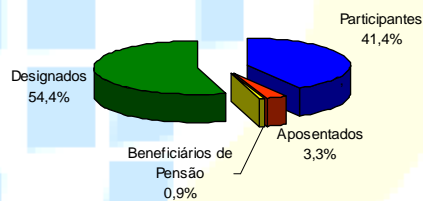
Balancete por planos - Ref.: Jun/10  
 Fonte: PREVIC/BO/Universo INFGER CONTÁBIL – Data da Extração: 05/05/11

**Gráfico 2.2 – Composição da População de Planos Previdenciais, modalidade BD**



Balancete por planos - Ref.: Jun/10  
 Fonte: PREVIC/BO/Universo INFGER CONTÁBIL – Data da Extração: 05/05/11

**Gráfico 2.4 – Composição da População de Planos Previdenciais, modalidade CV**



Balancete por planos - Ref.: Jun/10  
 Fonte: PREVIC/BO/Universo INFGER CONTÁBIL – Data da Extração: 05/05/11

**Tabela 2.5 – Relação dos 10 maiores planos BD, segundo a POPULAÇÃO TOTAL\*.**

Pos.	Sigla Plano	Entidade	População Total	%
1	PB1	PREVI/BB	119.601	10,6%
2	PLANO PETROS DO SISTEMA PETROBRÁS	PETROS	80.500	7,1%
3	PPF	GEAPPREVIDENCIA	65.737	5,8%
4	PECÚLIO	CAPESESP	45.528	4,0%
5	FNS	CAPESESP	38.051	3,4%
6	REG/REPLAN	FUNCEF	33.455	3,0%
7	PECÚLIO	VWPP	29.452	2,6%
8	PBS-A	SISTEL	25.701	2,3%
9	PBD	POSTALIS	24.380	2,2%
10	PLANO BÁSICO	SABESPREV	19.412	1,7%
<b>Total 10+</b>			<b>481.817</b>	<b>42,8%</b>
<b>Total Planos BD</b>			<b>1.126.685</b>	<b>100,0%</b>

\*Participantes, Aposentados e beneficiários de pensão

Ref.: Jun/10

Fonte: PREVIC/BO/Universo Benefícios – Data da Extração: 05/05/11

**Tabela 2.6 – Relação dos 10 maiores planos CD, segundo a POPULAÇÃO TOTAL\*.**

Pos.	Sigla Plano	Entidade	População Total	%
1	PLANO DE APOSENTADORIA DA HOLANDAPREVI	SANTANDERPREVI	44.195	7,6%
2	MCPREV	MCPREV	30.400	5,3%
3	VOTORANTIM PREV	FUNSEJEM	27.349	4,7%
4	CYAMPREV II	CYAMPREV	21.795	3,8%
5	PLANO ITAUBANCO CD	ITAUBANCO	21.192	3,7%
6	PSPP	PERDIGAO	15.559	2,7%
7	IBM - CD	IBM	14.822	2,6%
8	SÃO BERNARDO	SAO BERNARDO	13.421	2,3%
9	EMBRAER PREV	EMBRAER PREV	12.111	2,1%
10	PLANO DE APOSENTADORIA	UNILEVERPREV	11.803	2,0%
<b>Total 10+</b>			<b>212.647</b>	<b>36,8%</b>
<b>Total Planos CD</b>			<b>612.201</b>	<b>100,0%</b>

\*Participantes, Aposentados e beneficiários de pensão

Ref.: Jun/10

Fonte: PREVIC/BO/Universo Benefícios – Data da Extração: 05/05/11

**Tabela 2.7 – Relação dos 10 maiores planos CV, segundo a POPULAÇÃO TOTAL\*.**

Pos.	Sigla Plano	Entidade	População Total	%
1	CAPEC	PREVI/BB	112.299	8,7%
2	POSTALPREV	POSTALIS	98.609	7,6%
3	NOVO PLANO	FUNCEF	65.506	5,1%
4	PB2	PREVI/BB	55.942	4,3%
5	PLANO VALE MAIS	VALIA	47.975	3,7%
6	CARREFOURPREV	CARREFOURPREV	34.054	2,6%
7	PLANO PETROS-2	PETROS	29.028	2,2%
8	SEARA ALIMENTOS	CARGILLPREV	28.066	2,2%
9	APOSENTADORIA	VWPP	26.160	2,0%
10	PLANO	PREVI-GM	25.366	2,0%
<b>Total 10+</b>			<b>523.005</b>	<b>40,5%</b>
<b>Total Planos CV</b>			<b>1.292.325</b>	<b>100,0%</b>

\*Participantes, Aposentados e beneficiários de pensão

Ref.: Jun/10

Fonte: PREVIC/BO/Universo Benefícios – Data da Extração: 05/05/11

**Tabela 2.8 – Relação dos 10 maiores planos BD, segundo a quantidade de PARTICIPANTES.**

Pos.	Sigla Plano	Entidade	Participantes	%
1	PPF	GEAPPREVIDENCIA	65.737	10,8%
2	PECÚLIO	CAPESESP	45.528	7,5%
3	FNS	CAPESESP	37.458	6,1%
4	PB1	PREVI/BB	33.182	5,4%
5	PLANO PETROS DO SISTEMA PETROBRÁS	PETROS	30.621	5,0%
6	PECÚLIO	VWPP	29.452	4,8%
7	FUNDAMENTAL	FUNEPP	16.521	2,7%
8	PLANO DE APOSENTADORIA	GERDAU	14.625	2,4%
9	PREVIHONDA	PREVIHONDA	14.184	2,3%
10	PLANO BÁSICO	SABESPREV	13.567	2,2%
<b>Total 10+</b>			<b>300.875</b>	<b>49,4%</b>
<b>Total Planos BD</b>			<b>609.472</b>	<b>100,0%</b>

Ref.: Jun/10

Fonte: PREVIC/BO/Universo Benefícios – Data da Extração: 05/05/11

**Tabela 2.9 – Relação dos 10 maiores planos CD, segundo a quantidade de PARTICIPANTES.**

Pos.	Sigla Plano	Entidade	Participantes	%
1	PLANO DE APOSENTADORIA DA HOLANDAPREVI	SANTANDERPREVI	43.849	7,9%
2	MCPREV	MCPREV	30.396	5,5%
3	VOTORANTIM PREV	FUNSEJEM	26.987	4,9%
4	CYAMPREV II	CYAMPREV	21.795	3,9%
5	PLANO ITAUBANCO CD	ITAUBANCO	20.705	3,7%
6	PSPP	PERDIGAO	15.488	2,8%
7	IBM - CD	IBM	14.204	2,6%
8	SÃO BERNARDO	SAO BERNARDO	12.046	2,2%
9	EMBRAER PREV	EMBRAER PREV	11.921	2,1%
10	PLANO DE APOSENTADORIA	UNILEVERPREV	11.611	2,1%
<b>Total 10+</b>			<b>209.002</b>	<b>37,6%</b>
<b>Total Planos CD</b>			<b>589.428</b>	<b>100,0%</b>

Ref.: Jun/10

Fonte: PREVIC/BO/Universo Benefícios – Data da Extração: 05/05/11

**Tabela 2.10 – Relação dos 10 maiores planos CV, segundo a quantidade de PARTICIPANTES.**

Pos.	Sigla Plano	Entidade	Participantes	%
1	CAPEC	PREVI/BB	112.299	9,6%
2	POSTALPREV	POSTALIS	97.886	8,4%
3	NOVO PLANO	FUNCEF	63.331	5,4%
4	PB2	PREVI/BB	55.613	4,7%
5	PLANO VALE MAIS	VALIA	45.031	3,8%
6	CARREFOURPREV	CARREFOURPREV	33.978	2,9%
7	PLANO PETROS-2	PETROS	28.987	2,5%
8	SEARA ALIMENTOS	CARGILLPREV	28.052	2,4%
9	APOSENTADORIA	VWPP	24.522	2,1%
10	PLANO	PREVI-GM	23.006	2,0%
<b>Total 10+</b>			<b>512.705</b>	<b>43,7%</b>
<b>Total Planos CV</b>			<b>1.172.153</b>	<b>100,0%</b>

Ref.: Jun/10

Fonte: PREVIC/BO/Universo Benefícios – Data da Extração: 05/05/11

**Tabela 2.11 – Relação dos 10 maiores planos BD, segundo a quantidade de APOSENTADOS.**

Pos.	Sigla Plano	Entidade	Aposentados	%
1	PB1	PREVI/BB	67.636	17,5%
2	PLANO PETROS DO SISTEMA PETROBRÁS	PETROS	35.869	9,3%
3	REG/REPLAN	FUNCEF	24.692	6,4%
4	PBS-A	SISTEL	19.129	4,9%
5	PLANO BD	VALIA	12.232	3,2%
6	PBD	POSTALIS	11.755	3,0%
7	PLANO V	BANESPREV	10.831	2,8%
8	PSAP/ELETROPAULO	FUNCESP	10.019	2,6%
9	A	FORLUZ	8.608	2,2%
10	PB1	CXUSIMINAS	7.540	1,9%
<b>Total 10+</b>			<b>208.311</b>	<b>53,8%</b>
<b>Total Planos BD</b>			<b>387.535</b>	<b>100,0%</b>

Ref.: Jun/10

Fonte: PREVIC/BO/Universo Benefícios – Data da Extração: 05/05/11

**Tabela 2.12 – Relação dos 10 maiores planos CD, segundo a quantidade de APOSENTADOS.**

Pos.	Sigla Plano	Entidade	Aposentados	%
1	VISÃO - TELESP	VISÃO PREV	3.671	18,1%
2	CEEEPREV	ELETROCEEE	1.980	9,8%
3	SÃO BERNARDO	SAO BERNARDO	1.081	5,3%
4	IBM - CD	IBM	616	3,0%
5	PLANO ITAUBANCO CD	ITAUBANCO	487	2,4%
6	PLANO XCI	SAO RAFAEL	479	2,4%
7	PLANO SUPLEMENTAR	PREVI - SIEMENS	420	2,1%
8	PLANO MISTO	FEMCO	419	2,1%
9	PLANO ARUS	ARUS	405	2,0%
10	PMBP Nº 001	FAELBA	400	2,0%
<b>Total 10+</b>			<b>9.958</b>	<b>49,1%</b>
<b>Total Planos CD</b>			<b>20.299</b>	<b>100,0%</b>

Ref.: Jun/10

Fonte: PREVIC/BO/Universo Benefícios – Data da Extração: 05/05/11

**Tabela 2.13 – Relação dos 10 maiores planos CV, segundo a quantidade de APOSENTADOS.**

Pos.	Sigla Plano	Entidade	Aposentados	%
1	PLANO RFFSA	REFER	14.342	15,3%
2	TELEMARPREV	FATLÂNTICO	6.081	6,5%
3	PPCPFL	FUNCESP	4.933	5,3%
4	BRTPREV	FATLÂNTICO	3.714	4,0%
5	PLANO I - VARIG	AERUS	3.584	3,8%
6	MULTIFUTURO I	FUSESC	3.487	3,7%
7	PLANO II - VARIG	AERUS	2.745	2,9%
8	PCD	TELOS	2.646	2,8%
9	PLANO VALE MAIS	VALIA	2.524	2,7%
10	B	FORLUZ	2.482	2,6%
<b>Total 10+</b>			<b>46.538</b>	<b>49,7%</b>
<b>Total Planos CV</b>			<b>93.668</b>	<b>100,0%</b>

Ref.: Jun/10

Fonte: PREVIC/BO/Universo Benefícios – Data da Extração: 05/05/11



**Tabela 2.14 – Relação dos 10 maiores planos BD, segundo a quantidade de BENEFICIÁRIOS DE PENSÃO.**

Pos.	Sigla Plano	Entidade	Beneficiários de Pensão	%
1	PB1	PREVI/BB	18.783	14,5%
2	PLANO PETROS DO SISTEMA PETROBRÁS	PETROS	14.010	10,8%
3	PBD	POSTALIS	8.574	6,6%
4	PBS-A	SISTEL	6.572	5,1%
5	PLANO BD	VALIA	5.746	4,4%
6	REG/REPLAN	FUNCEF	5.178	4,0%
7	PBP1	PORTUS	4.188	3,2%
8	ÚNICO	DERMINAS	3.726	2,9%
9	PLANO 35% M S	CBS	3.718	2,9%
10	PRECE I	PRECE	3.043	2,3%
<b>Total 10+</b>			<b>73.538</b>	<b>56,7%</b>
<b>Total Planos BD</b>			<b>129.678</b>	<b>100,0%</b>

Ref.: Jun/10

Fonte: PREVIC/BO/Universo Benefícios – Data da Extração: 05/05/11

**Tabela 2.15 – Relação dos 10 maiores planos CD, segundo a quantidade de BENEFICIÁRIOS DE PENSÃO.**

Pos.	Sigla Plano	Entidade	Beneficiários de Pensão	%
1	CEEEPREV	ELETROCEE	338	13,7%
2	SÃO BERNARDO	SAO BERNARDO	294	11,9%
3	ACESITA	HSBC	194	7,8%
4	PLANO ARUS	ARUS	164	6,6%
5	VOTORANTIM PREV	FUNSEJEM	126	5,1%
6	PCD - INERGUS	INERGUS	124	5,0%
7	VISÃO - TELESP	VISÃO PREV	122	4,9%
8	01-B	PREVINORTE	94	3,8%
9	PREV-RENDA	CAFBEF	62	2,5%
10	VCNE	FUNSEJEM	50	2,0%
<b>Total 10+</b>			<b>1.568</b>	<b>63,4%</b>
<b>Total Planos CD</b>			<b>2.474</b>	<b>100,0%</b>

Ref.: Jun/10

Fonte: PREVIC/BO/Universo Benefícios – Data da Extração: 05/05/11

**Tabela 2.16 – Relação dos 10 maiores planos CV, segundo a quantidade de BENEFICIÁRIOS DE PENSÃO.**

Pos.	Sigla Plano	Entidade	Beneficiários de Pensão	%
1	PLANO RFFSA	REFER	11.764	44,4%
2	PLANO I - VARIG	AERUS	1.391	5,2%
3	PPCPFL	FUNCEP	952	3,6%
4	NOVO PLANO	FUNCEF	909	3,4%
5	PACV	INFRAPREV	714	2,7%
6	BRTPREV	FATLÂNTICO	646	2,4%
7	FUSANPREV	FUSAN	622	2,3%
8	TELEMARPREV	FATLÂNTICO	521	2,0%
9	PLANO I	FUSESC	486	1,8%
10	00001	PRHOSPER	467	1,8%
<b>Total 10+</b>			<b>18.472</b>	<b>69,7%</b>
<b>Total Planos CV</b>			<b>26.504</b>	<b>100,0%</b>

Ref.: Jun/10

Fonte: PREVIC/BO/Universo Benefícios – Data da Extração: 05/05/11



**Tabela 2.17 – Quantidade de benefícios em manutenção pelos Planos de Benefícios, por espécie, segundo modalidade.**

	Discriminação	Modalidade			Total
		BD	CD	CV	
JAN	<b>Aposentadorias</b>	<b>382.832</b>	<b>19.199</b>	<b>91.297</b>	<b>493.328</b>
	Aposentadoria Programada	339.199	18.105	83.344	440.648
	Aposentadoria por Invalidez	43.633	1.094	7.953	52.680
	<b>Pensões</b>	<b>108.646</b>	<b>2.070</b>	<b>22.872</b>	<b>133.588</b>
	<b>Total Janeiro</b>	<b>491.478</b>	<b>21.269</b>	<b>114.169</b>	<b>626.916</b>
FEV	<b>Aposentadorias</b>	<b>383.379</b>	<b>19.377</b>	<b>91.677</b>	<b>494.433</b>
	Aposentadoria Programada	339.732	18.278	83.698	441.708
	Aposentadoria por Invalidez	43.647	1.099	7.979	52.725
	<b>Pensões</b>	<b>108.955</b>	<b>2.072</b>	<b>22.909</b>	<b>133.936</b>
	<b>Total Fevereiro</b>	<b>492.334</b>	<b>21.449</b>	<b>114.586</b>	<b>628.369</b>
MAR	<b>Aposentadorias</b>	<b>384.435</b>	<b>19.427</b>	<b>92.127</b>	<b>495.989</b>
	Aposentadoria Programada	340.769	18.378	84.134	443.281
	Aposentadoria por Invalidez	43.666	1.049	7.993	52.708
	<b>Pensões</b>	<b>109.283</b>	<b>2.056</b>	<b>23.001</b>	<b>134.340</b>
	<b>Total Março</b>	<b>493.718</b>	<b>21.483</b>	<b>115.128</b>	<b>630.329</b>
ABR	<b>Aposentadorias</b>	<b>385.601</b>	<b>19.772</b>	<b>92.689</b>	<b>498.062</b>
	Aposentadoria Programada	341.885	18.723	84.662	445.270
	Aposentadoria por Invalidez	43.716	1.049	8.027	52.792
	<b>Pensões</b>	<b>109.523</b>	<b>2.063</b>	<b>23.053</b>	<b>134.639</b>
	<b>Total Abril</b>	<b>495.124</b>	<b>21.835</b>	<b>115.742</b>	<b>632.701</b>
MAI	<b>Aposentadorias</b>	<b>387.170</b>	<b>20.074</b>	<b>93.325</b>	<b>500.569</b>
	Aposentadoria Programada	343.447	18.999	85.220	447.666
	Aposentadoria por Invalidez	43.723	1.075	8.105	52.903
	<b>Pensões</b>	<b>109.746</b>	<b>2.108</b>	<b>23.167</b>	<b>135.021</b>
	<b>Total Maio</b>	<b>496.916</b>	<b>22.182</b>	<b>116.492</b>	<b>635.590</b>
JUN	<b>Aposentadorias</b>	<b>387.535</b>	<b>20.299</b>	<b>93.668</b>	<b>501.502</b>
	Aposentadoria Programada	343.801	19.226	85.566	448.593
	Aposentadoria por Invalidez	43.734	1.073	8.102	52.909
	<b>Pensões</b>	<b>110.074</b>	<b>2.098</b>	<b>23.225</b>	<b>135.397</b>
	<b>Total Junho</b>	<b>497.609</b>	<b>22.397</b>	<b>116.893</b>	<b>636.899</b>

Ref.: Jan a Jun/10

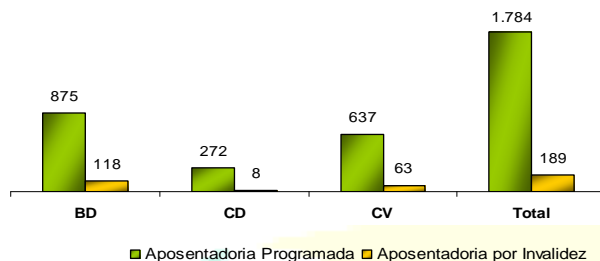
Fonte: PREVIC/BO/Universe Benefícios – Data da Extração: 05/05/11

**Tabela 2.18 – Quantidade de benefícios concedidos no mês pelos Planos de Benefícios, por espécie, segundo modalidade.**

	Discriminação	Modalidade			Total
		BD	CD	CV	
JAN	<b>Aposentadorias</b>	<b>2.286</b>	<b>246</b>	<b>13.892</b>	<b>16.424</b>
	Aposentadoria Programada	2.164	238	13.011	15.413
	Aposentadoria por Invalidez	122	8	881	1.011
	<b>Pensões</b>	<b>1.031</b>	<b>41</b>	<b>2.571</b>	<b>3.643</b>
	<b>Auxílios</b>	<b>648</b>	<b>51</b>	<b>864</b>	<b>1.563</b>
	<b>Pecúlios</b>	<b>1.231</b>	<b>27</b>	<b>176</b>	<b>1.434</b>
	<b>Resgates</b>	<b>1.683</b>	<b>2.026</b>	<b>2.976</b>	<b>6.685</b>
	<b>Outros Benefícios</b>	<b>1.596</b>	<b>290</b>	<b>394</b>	<b>2.280</b>
<b>Total Janeiro</b>		<b>8.475</b>	<b>2.681</b>	<b>20.873</b>	<b>32.029</b>
FEV	<b>Aposentadorias</b>	<b>1.042</b>	<b>231</b>	<b>561</b>	<b>1.834</b>
	Aposentadoria Programada	948	222	500	1.670
	Aposentadoria por Invalidez	94	9	61	164
	<b>Pensões</b>	<b>525</b>	<b>13</b>	<b>82</b>	<b>620</b>
	<b>Auxílios</b>	<b>602</b>	<b>55</b>	<b>877</b>	<b>1.534</b>
	<b>Pecúlios</b>	<b>470</b>	<b>17</b>	<b>163</b>	<b>650</b>
	<b>Resgates</b>	<b>751</b>	<b>2.137</b>	<b>3.096</b>	<b>5.984</b>
	<b>Outros Benefícios</b>	<b>1.602</b>	<b>337</b>	<b>311</b>	<b>2.250</b>
<b>Total Fevereiro</b>		<b>4.992</b>	<b>2.790</b>	<b>5.090</b>	<b>12.872</b>
MAR	<b>Aposentadorias</b>	<b>1.667</b>	<b>233</b>	<b>616</b>	<b>2.516</b>
	Aposentadoria Programada	1.568	225	577	2.370
	Aposentadoria por Invalidez	99	8	39	146
	<b>Pensões</b>	<b>553</b>	<b>23</b>	<b>107</b>	<b>683</b>
	<b>Auxílios</b>	<b>629</b>	<b>42</b>	<b>1.002</b>	<b>1.673</b>
	<b>Pecúlios</b>	<b>597</b>	<b>20</b>	<b>238</b>	<b>855</b>
	<b>Resgates</b>	<b>868</b>	<b>2.799</b>	<b>3.258</b>	<b>6.925</b>
	<b>Outros Benefícios</b>	<b>1.651</b>	<b>330</b>	<b>225</b>	<b>2.206</b>
<b>Total Março</b>		<b>5.965</b>	<b>3.447</b>	<b>5.446</b>	<b>14.858</b>
ABR	<b>Aposentadorias</b>	<b>1.707</b>	<b>521</b>	<b>740</b>	<b>2.968</b>
	Aposentadoria Programada	1.590	516	680	2.786
	Aposentadoria por Invalidez	117	5	60	182
	<b>Pensões</b>	<b>472</b>	<b>19</b>	<b>96</b>	<b>587</b>
	<b>Auxílios</b>	<b>647</b>	<b>61</b>	<b>1.159</b>	<b>1.867</b>
	<b>Pecúlios</b>	<b>511</b>	<b>27</b>	<b>155</b>	<b>693</b>
	<b>Resgates</b>	<b>741</b>	<b>2.999</b>	<b>4.358</b>	<b>8.098</b>
	<b>Outros Benefícios</b>	<b>1.659</b>	<b>321</b>	<b>215</b>	<b>2.195</b>
<b>Total Abril</b>		<b>5.737</b>	<b>3.948</b>	<b>6.723</b>	<b>16.408</b>
MAI	<b>Aposentadorias</b>	<b>2.370</b>	<b>352</b>	<b>908</b>	<b>3.630</b>
	Aposentadoria Programada	2.247	322	797	3.366
	Aposentadoria por Invalidez	123	30	111	264
	<b>Pensões</b>	<b>630</b>	<b>51</b>	<b>164</b>	<b>845</b>
	<b>Auxílios</b>	<b>584</b>	<b>77</b>	<b>1.064</b>	<b>1.725</b>
	<b>Pecúlios</b>	<b>549</b>	<b>19</b>	<b>197</b>	<b>765</b>
	<b>Resgates</b>	<b>762</b>	<b>1.995</b>	<b>3.377</b>	<b>6.134</b>
	<b>Outros Benefícios</b>	<b>1.657</b>	<b>258</b>	<b>247</b>	<b>2.162</b>
<b>Total Maio</b>		<b>6.552</b>	<b>2.752</b>	<b>5.957</b>	<b>15.261</b>
JUN	<b>Aposentadorias</b>	<b>993</b>	<b>280</b>	<b>700</b>	<b>1.973</b>
	Aposentadoria Programada	875	272	637	1.784
	Aposentadoria por Invalidez	118	8	63	189
	<b>Pensões</b>	<b>565</b>	<b>22</b>	<b>161</b>	<b>748</b>
	<b>Auxílios</b>	<b>577</b>	<b>71</b>	<b>1.111</b>	<b>1.759</b>
	<b>Pecúlios</b>	<b>572</b>	<b>19</b>	<b>204</b>	<b>795</b>
	<b>Resgates</b>	<b>577</b>	<b>2.180</b>	<b>3.510</b>	<b>6.267</b>
	<b>Outros Benefícios</b>	<b>1.641</b>	<b>258</b>	<b>177</b>	<b>2.076</b>
<b>Total Junho</b>		<b>4.925</b>	<b>2.830</b>	<b>5.863</b>	<b>13.618</b>

Ref.: Jan a Jun/10. Fonte: PREVIC/BO/Universe Benefícios – Data da Extração: 05/05/11

**Gráfico 2.5 – Quantidade de aposentadorias concedidas no mês pelos Planos de Benefícios, por espécie, segundo Modalidade.**

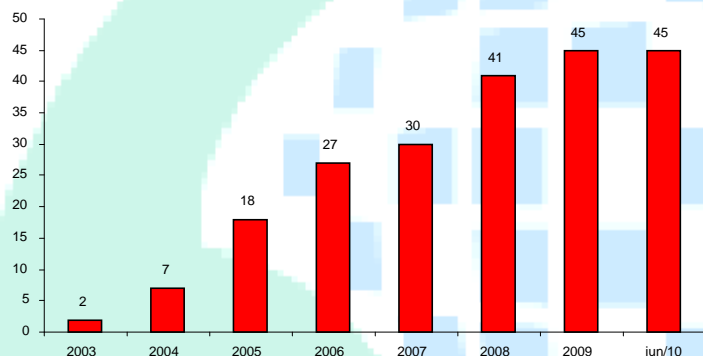


Ref.: Jun/10

Fonte: PREVIC/BO/Universe Benefícios – Data da Extração: 05/05/11

### 3. INSTITUIDORES

**Gráfico 3.1 – Evolução Quantitativa dos Planos Instituídos**

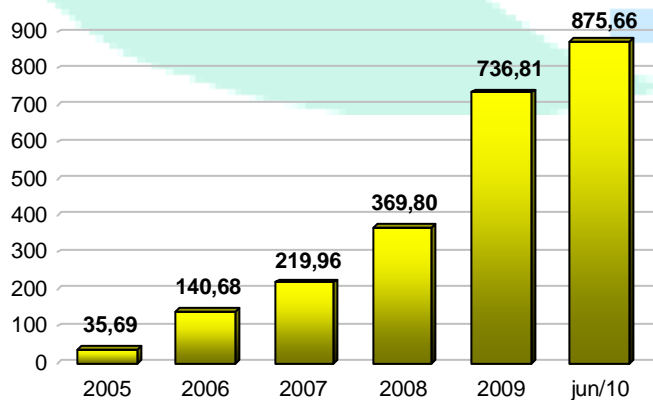


Ref.: Dez/Ano e Jun/10

Fonte: PREVIC/BO/Universe Cadastro – Datas das Extrações: 17/08/09 e 05/05/11 (Última Posição)

Filtros: Planos Instituídos Ativos no Período

**Gráfico 3.2 - Evolução do Ativo Total dos Planos Instituídos (em R\$ milhões nominais).**



Balancete por planos - Ref.: 31/Dez/Ano e Jun/10

Fonte: PREVIC/BO/Universe INFER CONTÁBIL – Data da Extração: 05/05/11

\*Novo Plano de Conta Resolução SPC nº 28/2009, contendo alterações pela Instrução SPC nº 34/2009

**Tabela 3.1 – População de Planos Instituídos, inclusive designados\*.**

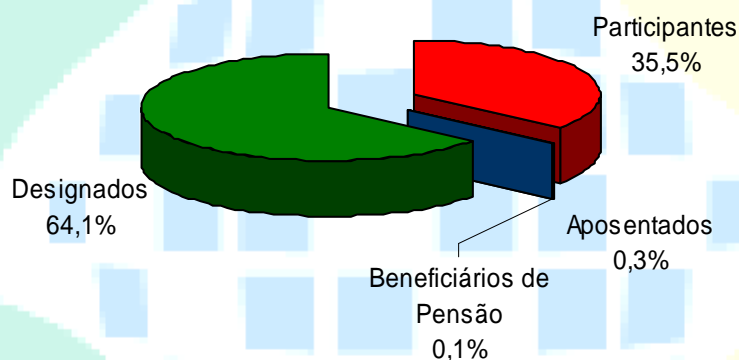
Descrição	Quantidade					
	Janeiro	Fevereiro	Março	Abril	Maio	Dezembro
Participantes	70.827	71.781	73.058	74.492	75.972	77.610
Aposentados	539	542	545	546	548	550
Beneficiários de Pensão	122	122	129	136	138	138
Designados	128.959	130.672	132.794	134.556	136.722	139.991
<b>Total</b>	<b>200.447</b>	<b>203.117</b>	<b>206.526</b>	<b>209.730</b>	<b>213.380</b>	<b>218.289</b>

\*Designado - Pessoa indicada pelo participante ou assistido, que poderá ter direito a benefícios, de acordo com as regras estabelecidas no Regulamento do plano de benefícios

Ref.: Jan a Jun/10

Fonte: PREVIC/BO/Universo Benefícios – Data da Extração: 05/05/11

**Gráfico 3.3 – População de Planos Instituídos: Percentuais.**



Ref.: Jun/10

Fonte: PREVIC/BO/Universo Benefícios – Data da Extração: 05/05/11

**Tabela 3.2 – Relação dos 10 maiores planos Instituídos, segundo a POPULAÇÃO TOTAL\*.**

Pos.	Sigla Plano	Entidade	População Total	%
1	OABPREV-SP	OABPREV-SP	21.136	27,0%
2	PRECAVER	QUANTA	12.718	16,2%
3	PBPA	OABPREV-MG	4.806	6,1%
4	PBPA	OABPREV-PR	4.761	6,1%
5	UNIMED-BH	PETROS	4.736	6,0%
6	PREVINA	CIASPREV	3.511	4,5%
7	RJPREV	OABPREV-RJ	3.456	4,4%
8	PBPA	OABPREV-SC	3.446	4,4%
9	PBPA	OABPREV-RS	2.595	3,3%
10	TECNOPREV	BB PREVIDENCIA	2.258	2,9%
<b>Total 10+</b>			<b>63.423</b>	<b>81,0%</b>
<b>Total Planos Instituídos</b>			<b>78.298</b>	<b>100,0%</b>

\*Participantes, Aposentados e beneficiários de pensão

Ref.: Jun/10

Fonte: PREVIC/BO/Universo Benefícios – Data da Extração: 05/05/11

**Tabela 3.3 – Relação dos 10 maiores planos Instituídos, segundo a quantidade de PARTICIPANTES.**

Pos.	Sigla Plano	Entidade	Participantes	%
1	OABPREV-SP	OABPREV-SP	21.109	27,2%
2	PRECAVER	QUANTA	12.710	16,4%
3	PBPA	OABPREV-MG	4.782	6,2%
4	PBPA	OABPREV-PR	4.737	6,1%
5	UNIMED-BH	PETROS	4.736	6,1%
6	PREVINA	CIASPREV	3.511	4,5%
7	PBPA	OABPREV-SC	3.428	4,4%
8	RJPREV	OABPREV-RJ	3.400	4,4%
9	PBPA	OABPREV-RS	2.585	3,3%
10	TECNOPREV	BB PREVIDENCIA	2.258	2,9%
<b>Total 10+</b>			<b>63.256</b>	<b>81,5%</b>
<b>Total Planos Instituídos</b>			<b>77.610</b>	<b>100,0%</b>

Ref.: Jun/10

Fonte: PREVIC/BO/Universo Benefícios – Data da Extração: 05/05/11

**Tabela 3.4 – Relação dos 10 maiores planos Instituídos, segundo a quantidade de APOSENTADOS.**

Pos.	Sigla Plano	Entidade	Aposentados	%
1	ANAPARPREV	PETROS	320	58,2%
2	NORDESTEPREV	OABPREVNORDESTE	154	28,0%
3	RJPREV	OABPREV-RJ	35	6,4%
4	PBPA	OABPREV-MG	11	2,0%
5	PBPA	OABPREV-SC	10	1,8%
6	OABPREV-SP	OABPREV-SP	9	1,6%
7	PBPA	OABPREV-PR	5	0,9%
8	PBPA	OABPREV-RS	3	0,5%
9	PRECAVER	QUANTA	2	0,4%
10	ADV-PREV	OABPREV-GO	1	0,2%
<b>Total 10+</b>			<b>550</b>	<b>100,0%</b>
<b>Total Planos Instituídos</b>			<b>550</b>	<b>100,0%</b>

Ref.: Jun/10

Fonte: PREVIC/BO/Universo Benefícios – Data da Extração: 05/05/11

**Tabela 3.5 – Relação dos 10 maiores planos Instituídos, segundo a quantidade de BENEFICIÁRIOS DE PENSÃO.**

Pos.	Sigla Plano	Entidade	Beneficiários de pensão	%
1	ANAPARPREV	PETROS	34	24,6%
2	RJPREV	OABPREV-RJ	21	15,2%
3	PBPA	OABPREV-PR	19	13,8%
4	OABPREV-SP	OABPREV-SP	18	13,0%
5	PBPA	OABPREV-MG	13	9,4%
6	PBPA	OABPREV-SC	8	5,8%
7	PBPA	OABPREV-RS	7	5,1%
8	PRECAVER	QUANTA	6	4,3%
9	ADV-PREV	OABPREV-GO	6	4,3%
10	NORDESTEPREV	OABPREVNORDESTE	3	2,2%
<b>Total 10+</b>			<b>135</b>	<b>97,8%</b>
<b>Total Planos Instituídos</b>			<b>138</b>	<b>100,0%</b>

Ref.: Jun/10

Fonte: PREVIC/BO/Universo Benefícios – Data da Extração: 05/05/11

**Tabela 3.6 – Quantidade de benefícios em manutenção pelos Planos Instituídos, por espécie.**

Discriminação	Quantidade					
	Janeiro	Fevereiro	Março	Abril	Maio	Junho
<b>Aposentadorias</b>	<b>539</b>	<b>542</b>	<b>545</b>	<b>546</b>	<b>548</b>	<b>550</b>
Aposentadoria Programada	524	526	527	528	529	531
Aposentadoria por Invalidez	15	16	18	18	19	19
<b>Pensões</b>	<b>104</b>	<b>104</b>	<b>110</b>	<b>114</b>	<b>116</b>	<b>116</b>
<b>Total</b>	<b>643</b>	<b>646</b>	<b>655</b>	<b>660</b>	<b>664</b>	<b>666</b>

Ref.: Jan a Jun/10


Fonte: PREVIC/BO/Universo Benefícios – Data da Extração: 05/05/11

**Tabela 3.7 – Quantidade de benefícios concedidos pelos Planos Instituídos, por espécie.**

Discriminação	Quantidade					
	Janeiro	Fevereiro	Março	Abril	Maio	Junho
<b>Aposentadorias</b>	<b>2</b>	<b>3</b>	<b>3</b>	<b>1</b>	<b>2</b>	<b>2</b>
Aposentadoria Programada	1	2	1	1	1	2
Aposentadoria por Invalidez	1	1	2	0	1	0
<b>Pensões</b>	<b>3</b>	<b>0</b>	<b>6</b>	<b>4</b>	<b>2</b>	<b>0</b>
<b>Auxílios</b>	<b>0</b>	<b>0</b>	<b>0</b>	<b>0</b>	<b>0</b>	<b>0</b>
<b>Pecúlios</b>	<b>3</b>	<b>1</b>	<b>0</b>	<b>5</b>	<b>1</b>	<b>2</b>
<b>Resgates</b>	<b>118</b>	<b>182</b>	<b>172</b>	<b>220</b>	<b>191</b>	<b>177</b>
<b>Outros Benefícios</b>	<b>1</b>	<b>1</b>	<b>3</b>	<b>4</b>	<b>0</b>	<b>0</b>
<b>Total</b>	<b>127</b>	<b>187</b>	<b>184</b>	<b>234</b>	<b>196</b>	<b>181</b>

Ref.: Jan a Jun/10

Fonte: PREVIC/BO/Universo Benefícios – Data da Extração: 05/05/11



Superintendência Nacional de Previdência Complementar (Previc)  
Setor Bancário Norte – SBN Quadra 2, Bloco N  
70.040-020 – Brasília-DF